


## TWIST TOP LANCET OPERATION INSTRUCTION

[ Product Name ] *Twist Top Lancet*

[ Product Structure, Capability ]



This product is an assembly of a stainless steel needle and piece of plastic. These lancets offer universal style compatible with nearly all lancing devices. They are designed to obtain a blood sample that is safe and less painful so patients with diabetes can manage their blood sugars.

[ Specification ] 28G、30G、32G

[ Purpose ] Blood sampling on human body fingertip, forearm

[ Scope of application ] For blood sampling of micro pain and micro dose.

[ Precautions ]

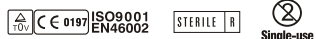
1. Do not use the lancets if the protective cap has been previously removed.
2. Do not re-use.
3. Do not store lancet in the lancing devices.
4. Do not casually discard the lancets after use in case of causing pollution or injury.
5. Do not use the lancets after the validity term. The validity period of sterilization is 5 years.

[ How to use ]

1. Insert the lancet into lancing devices.
2. Twist off the protective cap.
3. Discard lancet in puncture-resistant container, after use.

### Manufacturers

SteriLance Medical (Suzhou) Inc.  
No. 68 Litanghe Road, Xiangcheng, Suzhou, P. R. China 215133  
Tel: 0086 512 67217662  
Fax:0086 512 67217663  
www.sterilance.com




TT001-M02A1

## INSTRUCCIÓN DE LA OPERACIÓN DE LA LANCETA DEL CIERRE SUPERIOR

[ Nombre del Producto ] Lanceta del Cierre Superior

[ Estructura de Producto, Capacidad ]



Este producto es un conjunto de una aguja de acero inoxidable y de un pedazo de plástico. Estas lancetas ofrecen el estilo universal compatible con casi todos los dispositivos de punción. Están diseñados para obtener una muestra de sangre en una forma segura y menos dolorosa así que los pacientes con diabetes pueden manejar su azúcar en sangre.

[ Especificación ] 28G, 30G, 32G

[ Propósito ] Muestreo de la sangre en la yema del dedo del cuerpo humano, antebrazo

[ Ámbito de uso ] Para el muestreo de la sangre de micro dolor y de la micro dosis.

[ Precauciones ]

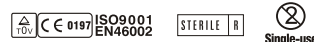
- 1.No use las lancetas si el casquillo protector había sido quitado previamente.
- 2.No vuelva a usarlo por segunda vez.
- 3.No guarde la lanceta en los dispositivos de punción.
- 4.No deseche ocasionalmente las lancetas usadas en caso de causar la contaminación o lesión.
- 5.No utilice las lancetas después del término de la validez. El período de la validez de esterilización es 5 años.

[ ¿Cómo se usa? ]

- 1.Inserte la lanceta en los dispositivos de punción.
- 2.Cierre el casquillo protector.
- 3.Deseche la lanceta en el envase resistente contra pinchaduras después del uso.

### Fabricantes

SteriLance Medical (Suzhou) Inc.  
No. 68 Litanghe Road, Xiangcheng, Suzhou, P. R. China 215133  
Tel: 0086 512 67217662  
Fax:0086 512 67217663  
www.sterilance.com



TT001-M02A1